PRÉFET DE L'EURE
Liberté Égalité Fraternité

BAROMÈTRE MENSUEL DE SÉCURITÉ ROUTIÈRE JANVIER 2021

SÉCURITÉ ROUTIÈRE VIVRE, ENSEMBLE

A

Nombre d'accidents	janv.	févr.	mars	avr.	mai	juin	juil.	août	sept.	oct.	nov.	déc.	somme
2016	20	22	18	27	24	34	32	27	26	33	26	31	320
2017	24	19	25	30	22	28	29	18	29	28	22	14	288
2018	24	33	33	33	38	48	40	33	29	41	37	34	423
2019	24	33	34	24	19	40	36	35	38	42	30	37	392
2020	27	30	26	13	29	36	49	37	39	33	30	37	386
2021	25												25
Evolution mensuelle 2021 / 2020	-7%												
Evolution cumulée 2021 / 2020	-7%												

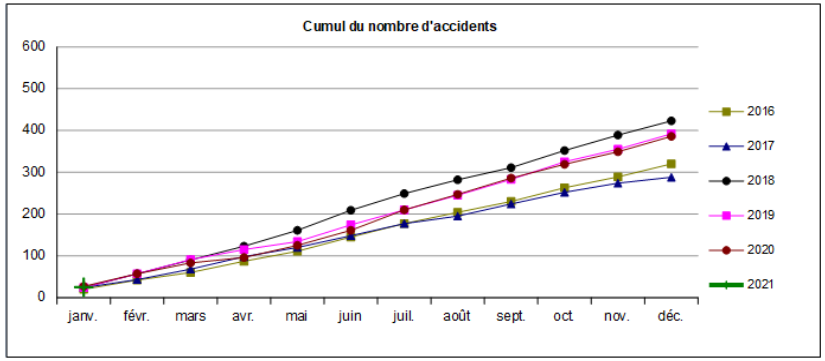

T

Nombre de tués	janv.	févr.	mars	avr.	mai	juin	juil.	août	sept.	oct.	nov.	déc.	somme
2016	3	3	1	4	4	4	2	4	3	4	6	5	43
2017	5	2	4	2	1	1	5	1	7	2	2	1	33
2018	3	2	3	5	2	5	1	1	1	0	3	2	28
2019	2	5	1	0	1	8	0	4	3	1	4	4	33
2020	5	1	2	0	1	0	3	3	4	1	5	7	32
2021	2												2
Evolution mensuelle 2021 / 2020	-60%												
Evolution cumulée 2021 / 2020	-60%												

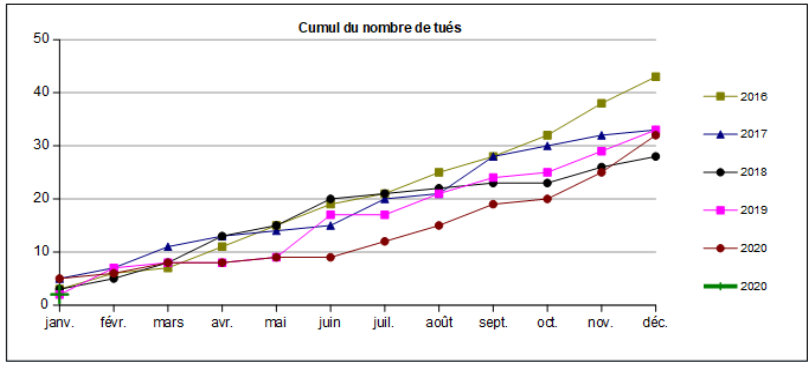

B
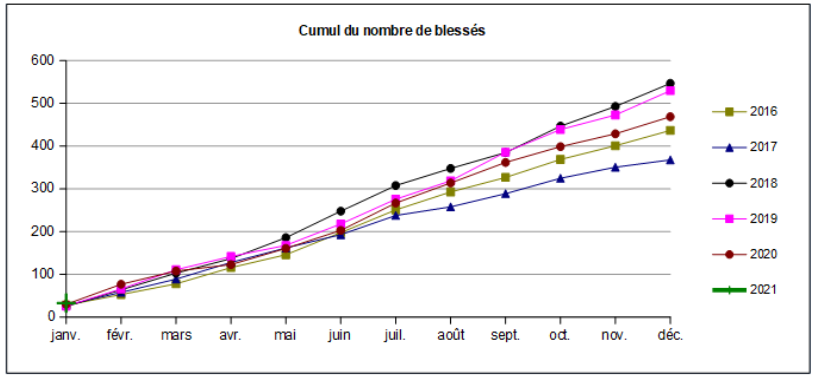
Nombre de blessés	janv.	févr.	mars	avr.	mai	juin	juil.	août	sept.	oct.	nov.	déc.	somme
2016	28	25	25	38	30	52	53	42	34	42	32	36	437
2017	28	30	31	39	34	31	45	20	31	36	26	17	368
2018	25	39	39	34	49	62	60	40	37	62	46	54	547
2019	26	40	45	31	26	50	58	43	67	53	34	57	530
2020	30	47	31	15	38	42	64	47	48	37	30	40	469
2021	33												33
Evolution mensuelle 2021 / 2020	+10%												
Evolution cumulée 2021 / 2020	+10%